

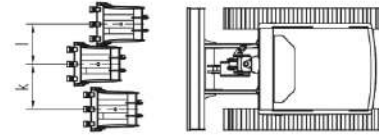
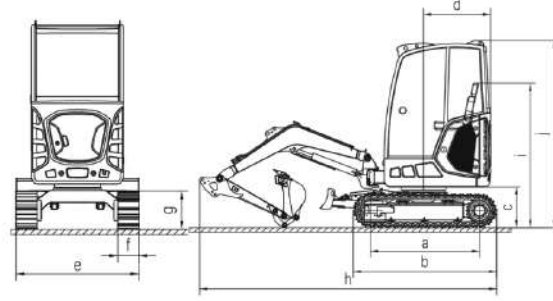
# XN28

PALETLİ EKSKAVATÖR

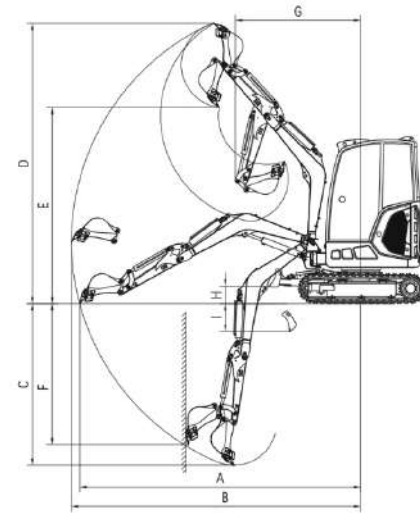
ekskavatör

**HiBOLD**  
ekskavatör

ÖZELLİKLER			
AĞIRLIK	kg	2610/2580	
KOVA KAPASİTESİ	m <sup>3</sup>	0.04	
ÇALIŞMA ŞEKLİ	Kazıcı		
MOTOR	MARKA	KUBATO D1105	
	MOTOR HACMİ	L	1.267/1.123
	MAKS. GÜÇ / DEVİNİM	kw	14.6/14.2
	MAKS. TORK	N.w	51.9/5.13
	BAŞLANGIÇ/JENERATÖR	V-kw/V-A	12-1.4/12-55
	AKÜMÜLATÖR	V-Ah	12-45, CCA433
	MAKS. HIZ	km/h	maks:2.7 min:1.4
HIZ VE KAZMA GÜCÜ	SALINIM HIZI	rpm	9
	TIRNANMA AÇISI	30°	
	KOVA KAZMA KUVVETİ	kN	16.14
	KOL KAZMA KUVVETİ	kN	11.7
	MAKS. ÇEKİŞ	kN	13
PALET	YER BASINCI	kPa	36
	MATERYAL	Lastik/Çelik	
	GERİLİM KONTROLÜ	Gres Silindiri	
HİDROLİK VE SIVI KAPASİTESİ	POMPA TİPİ	Dalğış Pompa	
	BASINÇ	Mpa	22
	AKIŞ HIZI	L/d	61.9
	HİDROLİK YAĞ KAPASİTESİ	L	25.3
	YAĞ/YAKIT KAPASİTESİ	L	3.4 (1.6) / 22



Ana boyutlar şematik diyagramı



Çalışma aralığı şematik diyagramı

ÇALIŞMA ARALIĞI			
ZEMİNDE KAZMA YARIÇAPI	mm	4168	
KAZMA YARIÇAPI	mm	4290	
KAZMA DERİNLİĞİ	mm	2396	
KAZMA YÜKSEKLİĞİ	mm	4153	
BOŞALTMA YÜKSEKLİĞİ	mm	2909	
DİKEY KAZMA DERİNLİĞİ	mm	2093	
MİN. DÖNME YARIÇAPI	mm	1857	
MAKS. DOZER BİÇAĞI KALKIŞI	mm	257	
MAKS. DÖNER BİÇAĞI DERİNLİĞİ	mm	413	

BOYUTLAR			
TEKER TABANI	mm	1440	
PALET UZUNLUĞU	mm	1892	
ÜST ŞAŞI YERDEN YÜKSEKLİĞİ	mm	535	
KARŞI AĞIRLIK DÖNÜŞ YARIÇAPI	mm	885	
ŞAŞI GENİŞLİĞİ	mm	1454	
PALET GENİŞLİĞİ	mm	250	
PALET YÜKSEKLİĞİ	mm	455	
TAŞIMA GENİŞLİĞİ	mm	3918	
KOLTUK YÜKSEKLİĞİ	mm	1904	
TOPLAM YÜKSEKLİK	mm	2496	
BOM SAĞA DÖNÜŞ	mm	539	
BOM SOLA DÖNÜŞ	mm	477	

ARLIFT MAK. SAN. TİC. LTD. ŞTİ

Karaağaç Mah. Türker Cad. No: 57 34500

+90 212 671 19 21

www.arlift.com - info@arlift.com



# XN28

PALETLİ EKSKAVATÖR